







Quadro up&down



Código artículo	86.SD10.1303.02
Tipo de producto	Indoor
Categoría	Downlights de superficie
Familia	Quadro
Subfamilia	Quadro up&down
Pictograms	     

Dimensions

Product dimensions (mm) L300xW300xH57mm

Esquema



Producto	
Potencia real (W)	8/10/15
Flujo luminoso real (lm)	960/1200/1800
Eficacia luminosa (lm/W)	120
Ángulo de apertura	150º down, 110º up
IP	54
Equipo	DALI
Power Factor	>0,9
Temperatura de color (K)	3000/4000/6000
Consistencia de color (SDCM)	SDCM<3
CRI	>80
IK	IK10